



ТЕРРИТОРИАЛЬНЫЙ ОРГАН  
ФЕДЕРАЛЬНОЙ СЛУЖБЫ  
ГОСУДАРСТВЕННОЙ СТАТИСТИКИ  
ПО РЕСПУБЛИКЕ САХА (ЯКУТИЯ)

# ЧИСЛЕННОСТЬ И ЗАРАБОТНАЯ ПЛАТА РАБОТНИКОВ ОРГАНИЗАЦИЙ В РЕСПУБЛИКЕ САХА (ЯКУТИЯ)



за январь-июль 2022 года



ТЕРРИТОРИАЛЬНЫЙ ОРГАН  
ФЕДЕРАЛЬНОЙ СЛУЖБЫ  
ГОСУДАРСТВЕННОЙ СТАТИСТИКИ  
ПО РЕСПУБЛИКЕ САХА (ЯКУТИЯ)

# ЧИСЛЕННОСТИ ЗАРАБОТНАЯ ПЛАТА РАБОТНИКОВ ОРГАНИЗАЦИЙ

за январь-июль 2022 года

- 01 ДИНАМИКА СРЕДНЕСПИСОЧНОЙ ЧИСЛЕННОСТИ РАБОТНИКОВ ОРГАНИЗАЦИЙ по Республике Саха (Якутия)
- 02 ДИНАМИКА СРЕДНЕМЕСЯЧНОЙ НОМИНАЛЬНОЙ НАЧИСЛЕННОЙ ЗАРАБОТНОЙ ПЛАТЫ РАБОТНИКОВ ОРГАНИЗАЦИЙ по Республике Саха (Якутия)
- 03 СРЕДНЕСПИСОЧНАЯ ЧИСЛЕННОСТЬ РАБОТНИКОВ ОРГАНИЗАЦИЙ по видам экономической деятельности
- 04 РАСПРЕДЕЛЕНИЕ МУНИЦИПАЛЬНЫХ ОБРАЗОВАНИЙ ПО СРЕДНЕСПИСОЧНОЙ ЧИСЛЕННОСТИ РАБОТНИКОВ ОРГАНИЗАЦИЙ
- 05 СРЕДНЕМЕСЯЧНАЯ НОМИНАЛЬНАЯ НАЧИСЛЕННАЯ ЗАРАБОТНАЯ ПЛАТА РАБОТНИКОВ ОРГАНИЗАЦИЙ по муниципальным образованиям
- 06 СРЕДНЕМЕСЯЧНАЯ НОМИНАЛЬНАЯ НАЧИСЛЕННАЯ ЗАРАБОТНАЯ ПЛАТА РАБОТНИКОВ ОРГАНИЗАЦИЙ по видам экономической деятельности
- 07 СРЕДНЕМЕСЯЧНАЯ НОМИНАЛЬНАЯ И РЕАЛЬНАЯ НАЧИСЛЕННАЯ ЗАРАБОТНАЯ ПЛАТА РАБОТНИКОВ ОРГАНИЗАЦИЙ по регионам ДВФО





# ДИНАМИКА СРЕДНЕСПИСОЧНОЙ ЧИСЛЕННОСТИ РАБОТНИКОВ ОРГАНИЗАЦИЙ ПО РЕСПУБЛИКЕ САХА (ЯКУТИЯ)

## СРЕДНЕСПИСОЧНАЯ ЧИСЛЕННОСТЬ РАБОТНИКОВ ОРГАНИЗАЦИЙ

за январь-июль 2022 года  
(человек)

**360 322**

(в % к январю-июлю 2021 года)

**101,2**

## СРЕДНЕСПИСОЧНАЯ ЧИСЛЕННОСТЬ РАБОТНИКОВ ОРГАНИЗАЦИЙ

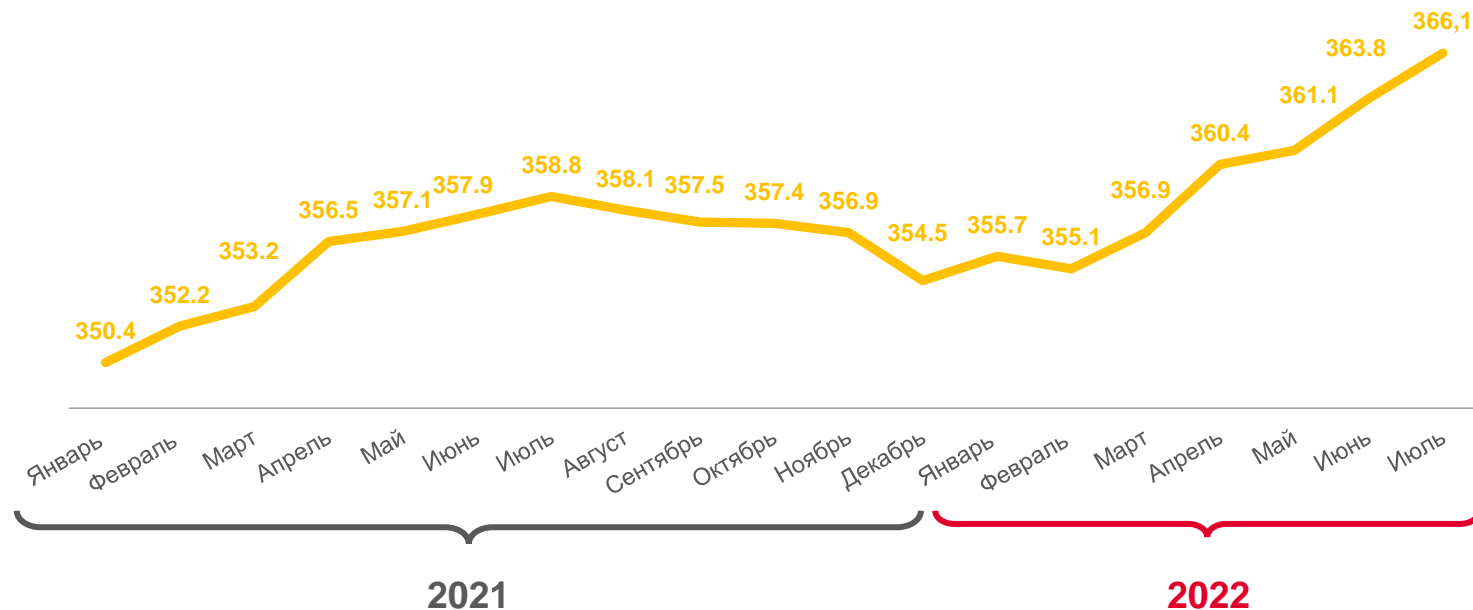
за июль 2022 года  
(человек)

**366 101**

(в % к июлю 2021 года)

**102,0**

СРЕДНЕСПИСОЧНАЯ ЧИСЛЕННОСТЬ РАБОТНИКОВ ОРГАНИЗАЦИЙ,  
тыс. человек





# ДИНАМИКА СРЕДНЕМЕСЯЧНОЙ НОМИНАЛЬНОЙ НАЧИСЛЕННОЙ ЗАРАБОТНОЙ ПЛАТЫ РАБОТНИКОВ ОРГАНИЗАЦИЙ ПО РЕСПУБЛИКЕ САХА (ЯКУТИЯ)

**СРЕДНЕМЕСЯЧНАЯ НОМИНАЛЬНАЯ НАЧИСЛЕННАЯ ЗАРАБОТНАЯ ПЛАТА РАБОТНИКОВ ОРГАНИЗАЦИЙ**  
за январь-июль 2022 года

(рублей)

**91 172,1**

(в % к январю-июлю 2021 года)

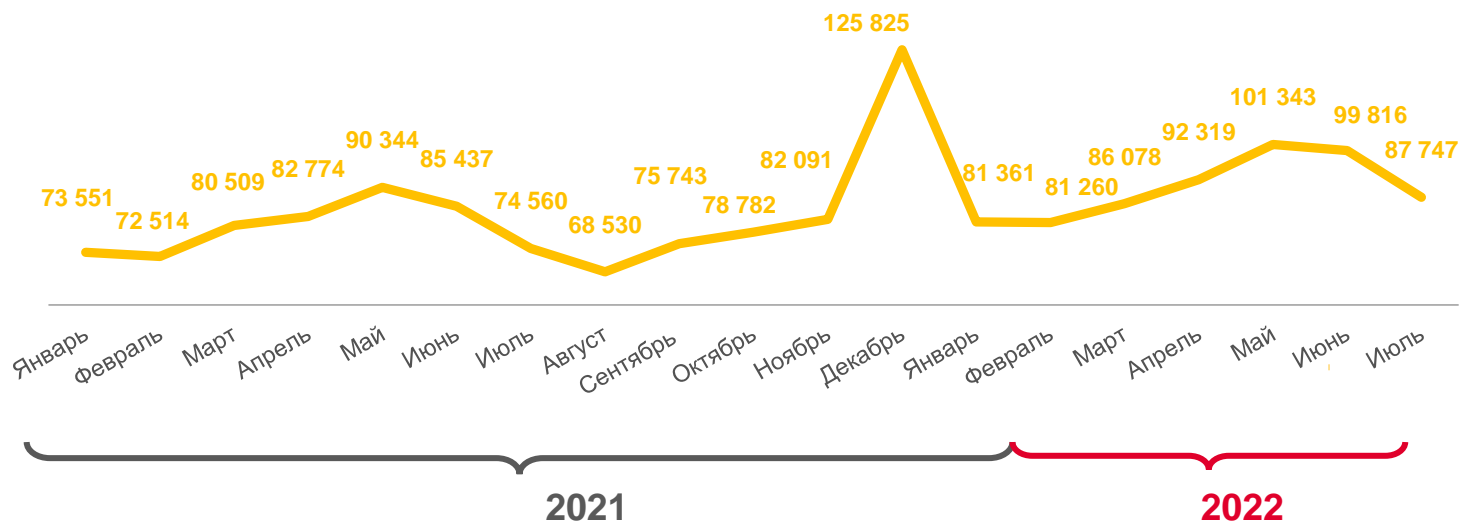
**112,5**

**РЕАЛЬНАЯ НАЧИСЛЕННАЯ ЗАРАБОТНАЯ ПЛАТА РАБОТНИКОВ ОРГАНИЗАЦИЙ**  
за январь-июль 2022 года

(в % к январю-июлю 2021 года)

**101,7**

**СРЕДНЕМЕСЯЧНАЯ НОМИНАЛЬНАЯ НАЧИСЛЕННАЯ ЗАРАБОТНАЯ ПЛАТА РАБОТНИКОВ ОРГАНИЗАЦИЙ, рублей**





# СРЕДНЕСПИСОЧНАЯ ЧИСЛЕННОСТЬ РАБОТНИКОВ ОРГАНИЗАЦИЙ ПО ВИДАМ ЭКОНОМИЧЕСКОЙ ДЕЯТЕЛЬНОСТИ

за январь-июль 2022 года, человек

ВСЕГО по Республике Саха (Якутия) – **360 322** человека

С НАИБОЛЬШИМИ ЗНАЧЕНИЯМИ



Образование

**60 664**



Добыча полезных ископаемых

**50 796**

С НАИМЕНЬШИМИ ЗНАЧЕНИЯМИ



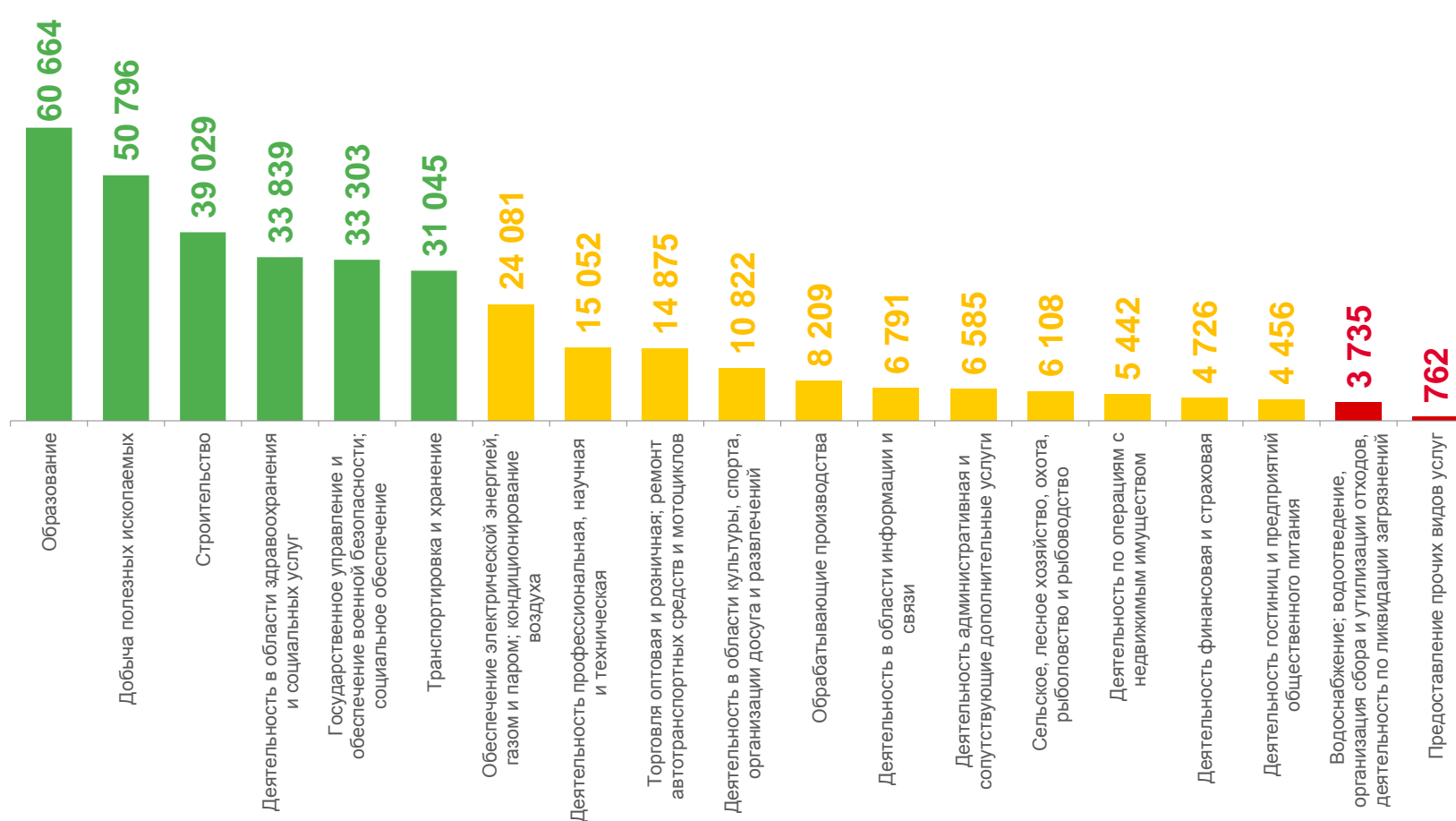
Водоснабжение; водоотведение; организация сбора и утилизации отходов, деятельность по ликвидации загрязнений

**3 735**



Предоставление прочих видов услуг

**762**





# РАСПРЕДЕЛЕНИЕ МУНИЦИПАЛЬНЫХ ОБРАЗОВАНИЙ ПО СРЕДНЕСПИСОЧНОЙ ЧИСЛЕННОСТИ РАБОТНИКОВ ОРГАНИЗАЦИЙ

за январь-июль 2022 года (без учета субъектов малого предпринимательства)

До 2 тыс. человек - 10

	Эвено-Бытантайский	<b>0,7</b>
	Аллайховский	<b>0,7</b>
	Нижнеколымский	<b>1,1</b>
	Жиганский	<b>1,1</b>
	Момский	<b>1,2</b>
	Верхнеколымский	<b>1,3</b>
	Абыйский	<b>1,4</b>
	Анабарский	<b>1,5</b>
	Среднеколымский	<b>1,8</b>
	Жатай	<b>1,9</b>

От 2 до 5 тыс. человек - 15

	Оленекский	<b>2,0</b>
	Усть-Янский	<b>2,0</b>
	Горный	<b>2,4</b>
	Булунский	<b>2,9</b>
	Усть-Майский	<b>2,8</b>
	Таттинский	<b>3,3</b>
	Верхоянский	<b>3,3</b>
	Кобяйский	<b>3,4</b>
	Амгинский	<b>3,4</b>
	Верхневиллюйский	<b>3,8</b>
	Усть-Алданский	<b>3,9</b>
	Намский	<b>4,2</b>
	Томпонский	<b>4,3</b>
	Чурапчинский	<b>4,3</b>
	Сунтарский	<b>4,7</b>

От 5 до 10 тыс. человек - 5

	Оймяконский	<b>5,4</b>
	Виллюйский	<b>5,8</b>
	Мегино-Кангаласский	<b>6,3</b>
	Нюрбинский	<b>7,3</b>
	Хангаласский	<b>7,3</b>

Более 10 тыс. человек - 6

	Олекминский	<b>11,5</b>
	Алданский	<b>20,0</b>
	Нерюнгринский	<b>28,2</b>
	Ленский	<b>34,5</b>
	Мирнинский	<b>36,4</b>
	ГО «город Якутск»	<b>84,9</b>

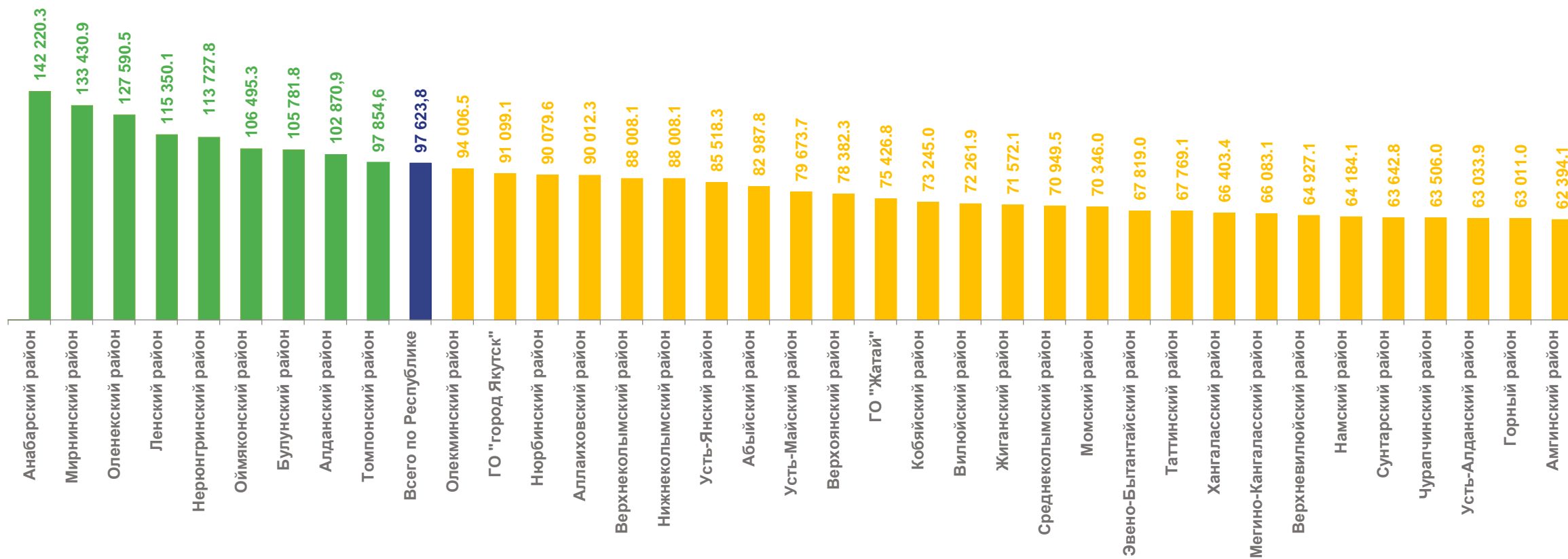




## СРЕДНЕМЕСЯЧНАЯ НОМИНАЛЬНАЯ НАЧИСЛЕННАЯ ЗАРАБОТНАЯ ПЛАТА РАБОТНИКОВ ОРГАНИЗАЦИЙ ПО МУНИЦИПАЛЬНЫМ ОБРАЗОВАНИЯМ

(без учета субъектов малого предпринимательства)

за январь-июль 2022 года, рублей





# СРЕДНЕМЕСЯЧНАЯ НОМИНАЛЬНАЯ НАЧИСЛЕННАЯ ЗАРАБОТНАЯ ПЛАТА РАБОТНИКОВ ОРГАНИЗАЦИЙ ПО ВИДАМ ЭКОНОМИЧЕСКОЙ ДЕЯТЕЛЬНОСТИ

за январь-июль 2022 года, рублей

С НАИБОЛЬШИМИ ЗНАЧЕНИЯМИ



143 769,8

Добыча полезных ископаемых



104 698,4

Деятельность профессиональная, научная и техническая

С НАИМЕНЬШИМИ ЗНАЧЕНИЯМИ



52 430,0

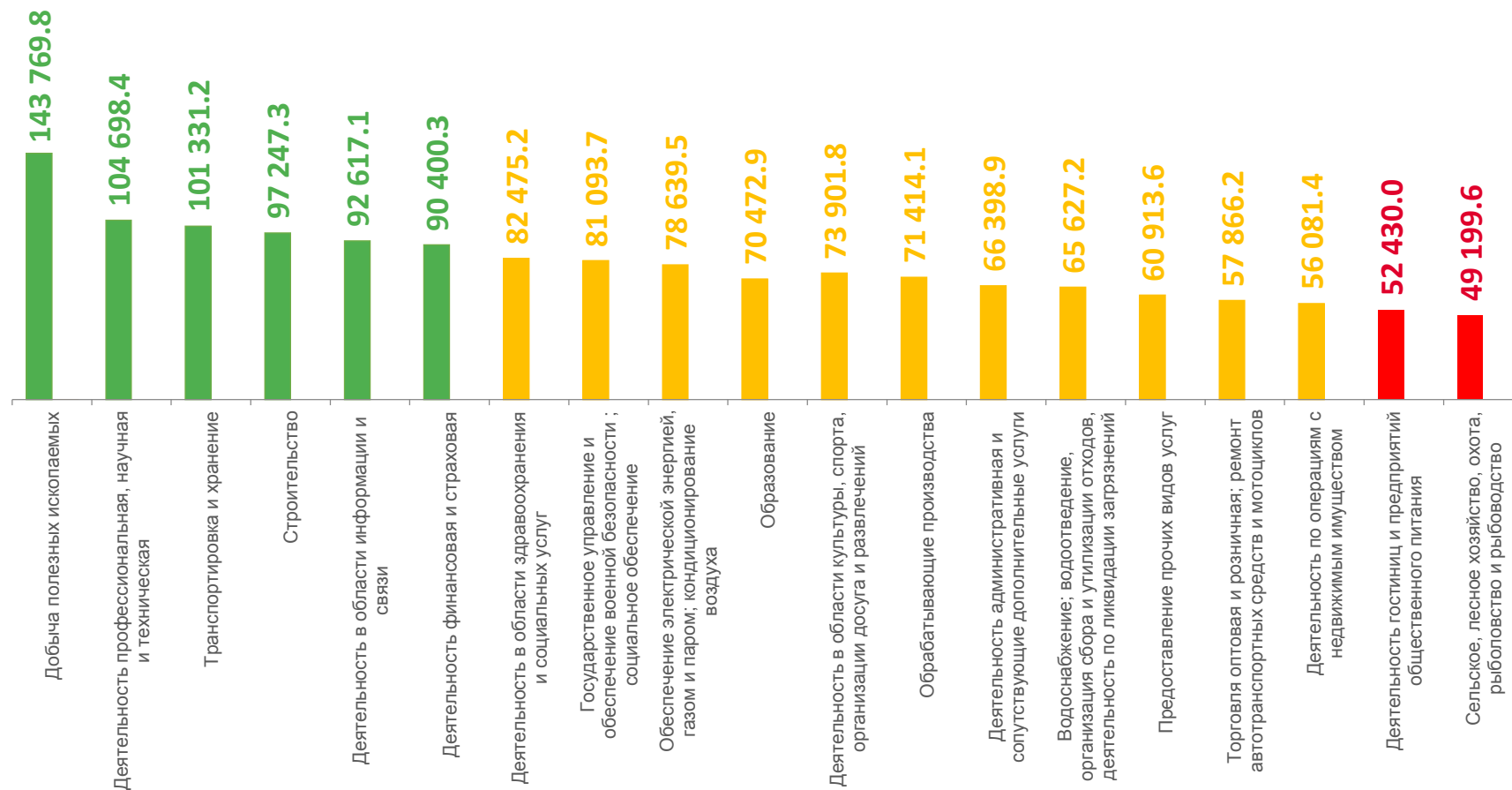
Деятельность гостиниц и предприятий общественного питания



49 199,6

Сельское, лесное хозяйство, охота, рыболовство и рыбоводство

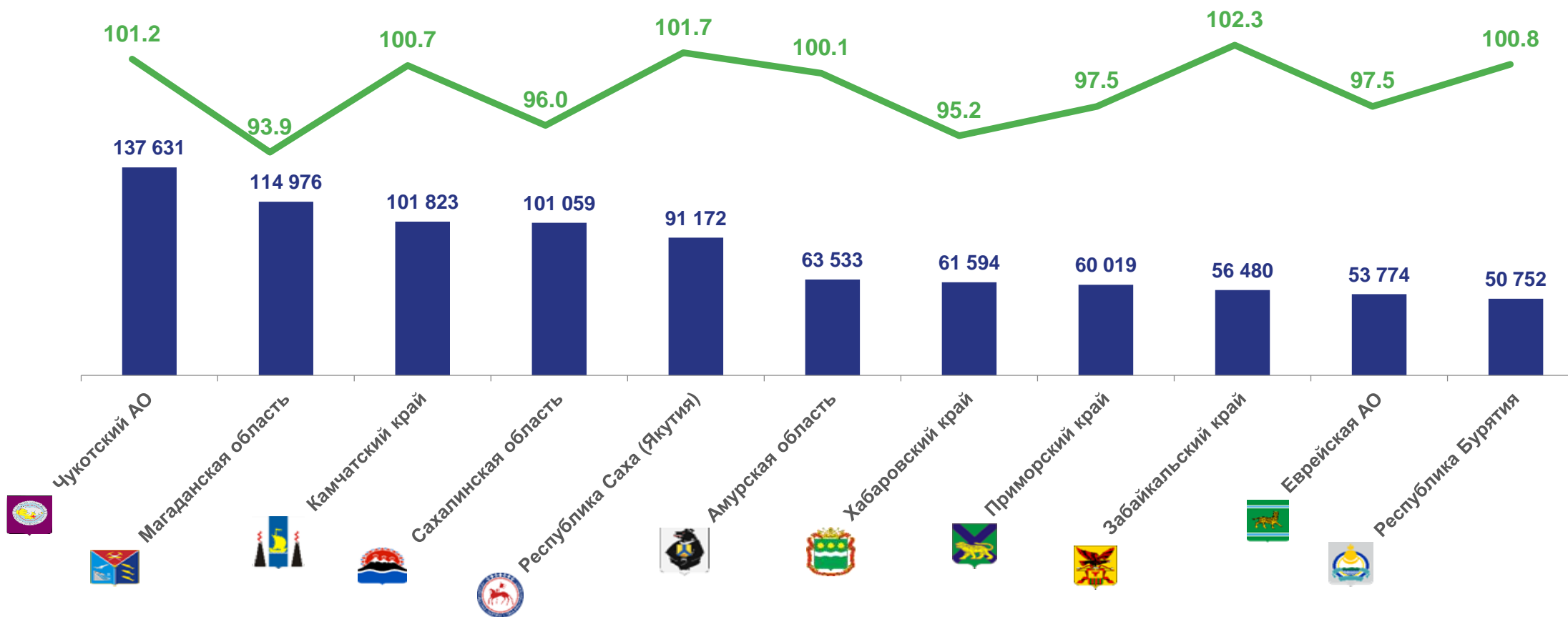
В СРЕДНЕМ по Республике Саха (Якутия) – 91 172,1 рублей









## СРЕДНЕМЕСЯЧНАЯ НОМИНАЛЬНАЯ И РЕАЛЬНАЯ НАЧИСЛЕННАЯ ЗАРАБОТНАЯ ПЛАТА ПО РЕГИОНАМ ДВФО за январь-июль 2022 года



 Среднемесячная номинальная начисленная заработная плата, рублей

 Реальная начисленная заработная плата, в % январю-июлю 2021 года